

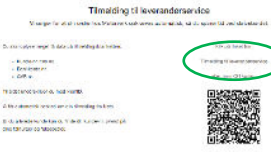
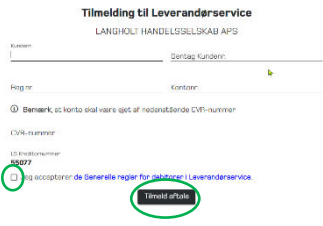
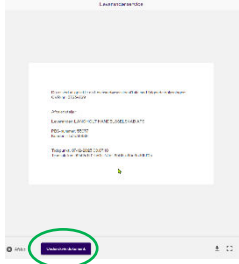




Sådan tilmelder du din virksomhed til Leverandørservice

<p>1 Klik på linket i den mail du har modtaget vedr.: ordre - eller gå ind via vores hjemmeside.</p>	
<p>2 På hjemmesiden: Tryk på fanen "Kontakt".</p>	
<p>3 Klik på "Tilmelding til leverandørservice" eller brug QR-koden.</p>	
<p>4 Nu er du inde på leverandørservice-blanketten.</p> <ul style="list-style-type: none"> - Udfyld dit kundenr. og gentag - Udfyld bank reg.nr. og kontonr. - Udfyld virksomhedens CVR-nr. <p>Til sidst accepterer du "de Generelle regler for debitorer i Leverandørservice".</p>	
<p>5 Vælg "Underskriv dokument".</p>	
<p>6 Vælg om du vil benytte "MitID Erhverv" eller "MitID Privat til Erhverv".</p>	
<p>7 Herfra er fremgangsmåden, som anvist af MitID.</p>	

Har du brug for hjælp, så kontakt Kundeservice på tlf. 81 900 900